TOPOGRAPHIE des NOYAUX des NERFS CRANIENS

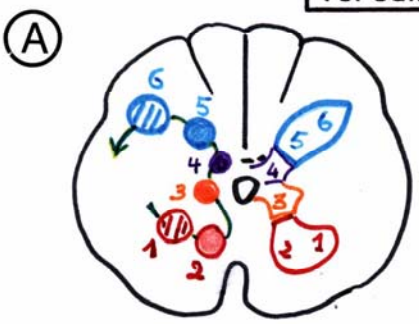

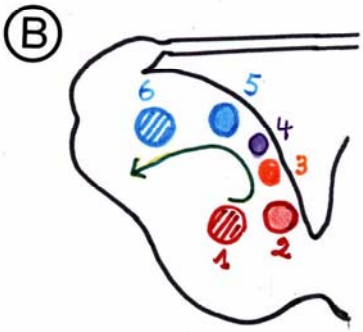

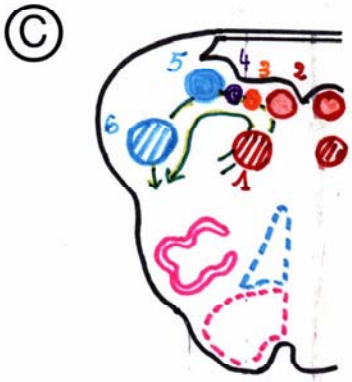

(A) Les 6 colonnes nucléaires conglomérés dans les cornes de la moelle épinière

(B) Constitution du 4è ventricule : étalement et éversement latéral de ces 6 colonnes : les unes affleurent le plancher ventriculaire (colonnes 2, 3, 4 et 5 ; les autres restent profondes (colonnes 1 et 6)

(C)&(D) Topographie définitive des noyaux sur le 4è ventricule (vue postérieure)

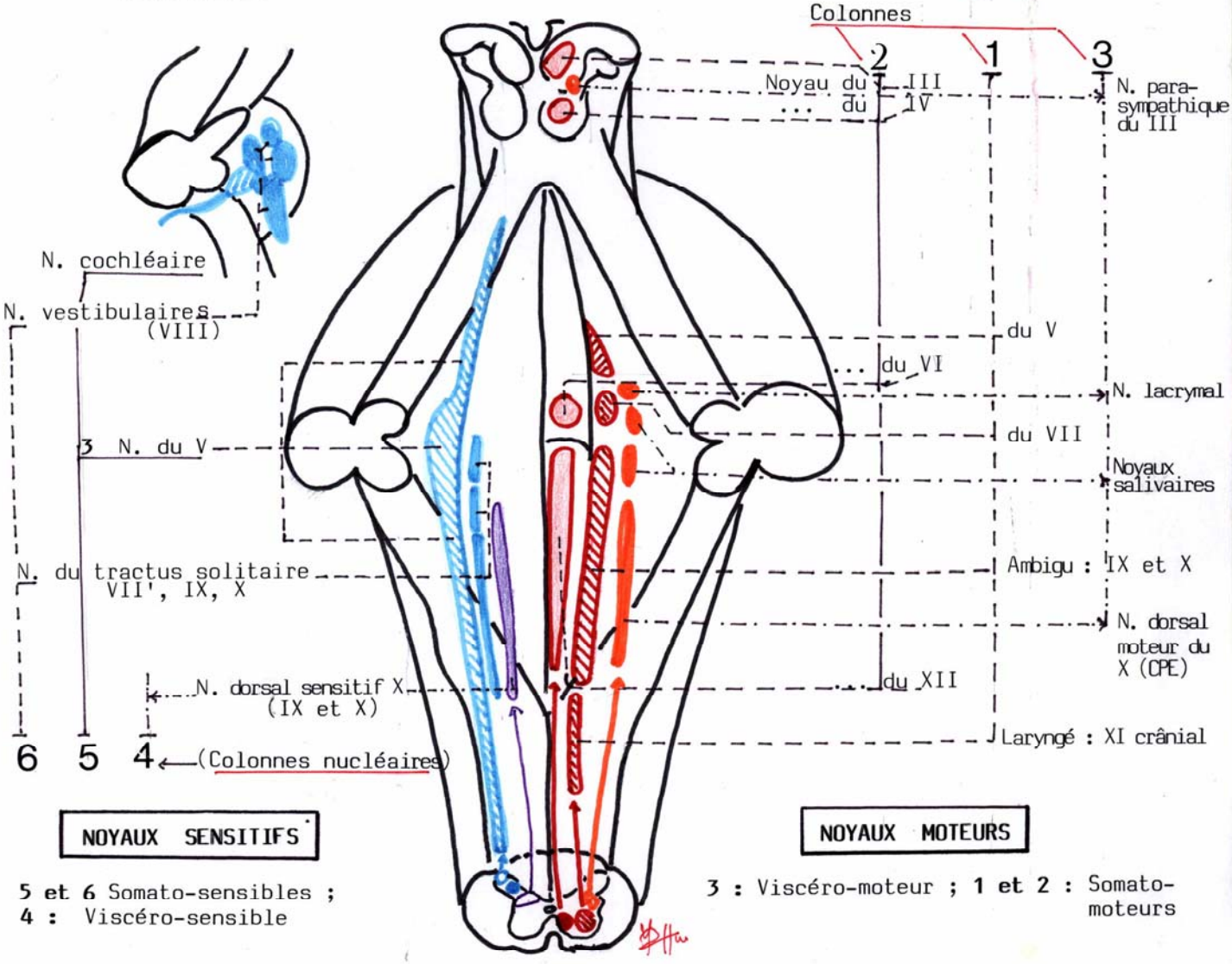

NOYAUX SENSITIFS

5 et 6 Somato-sensibles ;
4 : Viscéro-sensible

NOYAUX MOTEURS

3 : Viscéro-moteur ; **1 et 2 :** Somato-moteurs